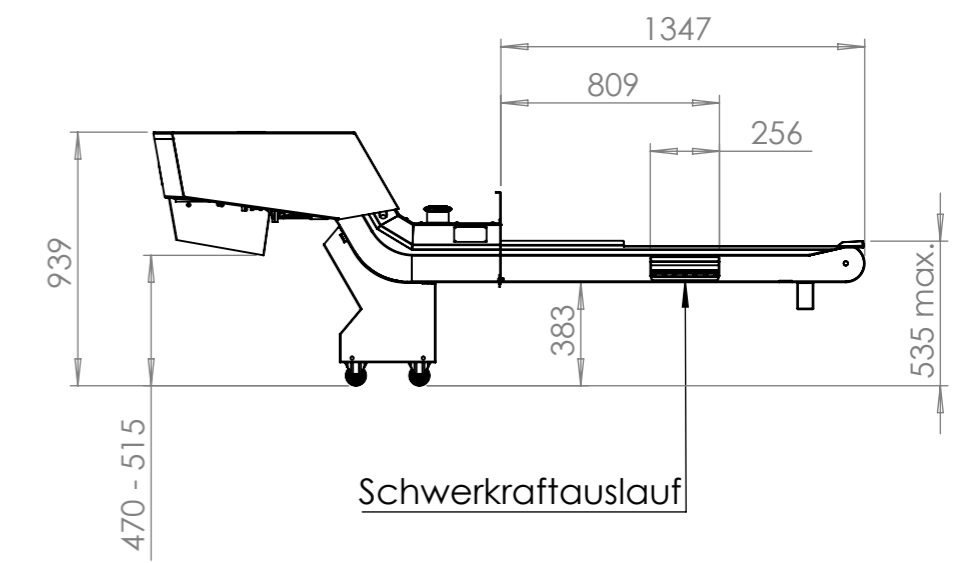
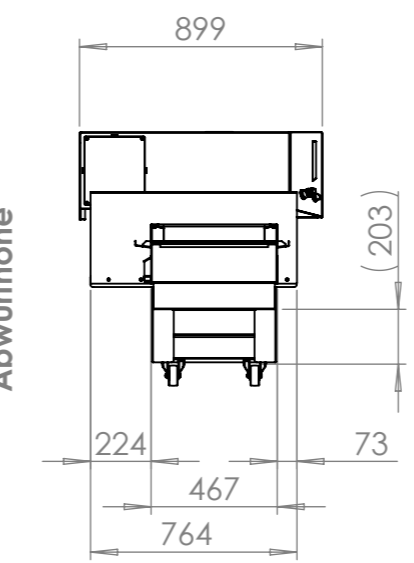
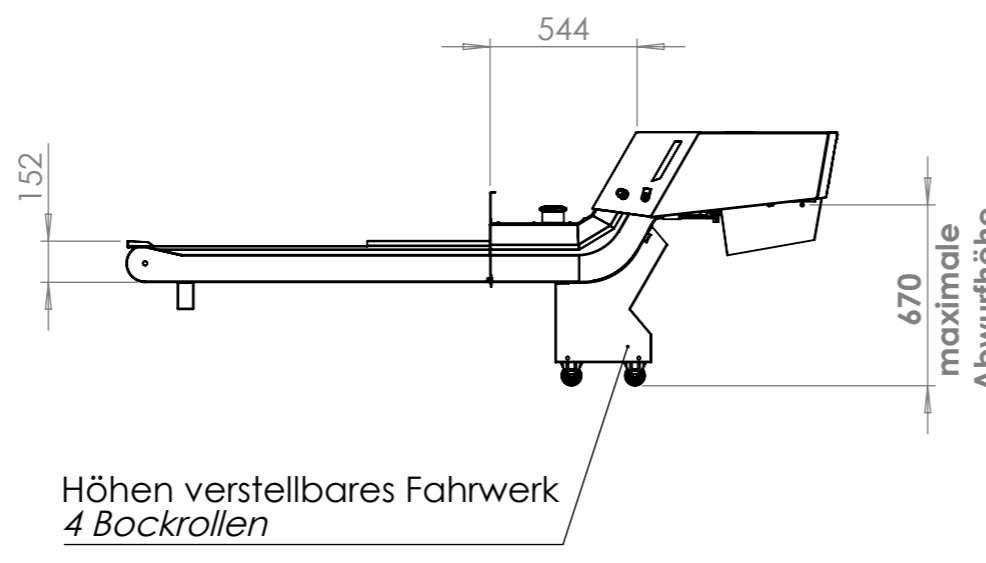
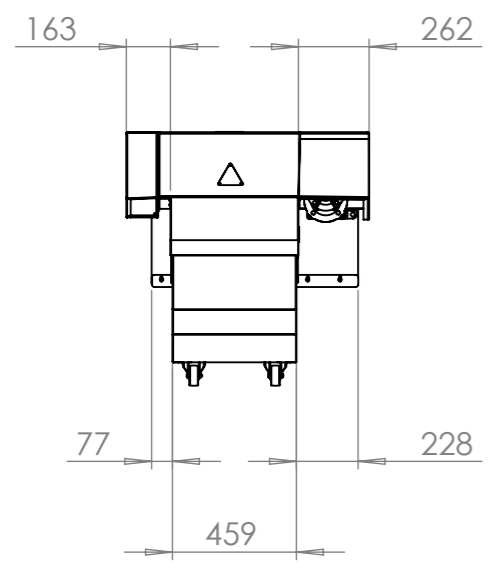


1 2 3 4 5 6 7 8

A
B
C
D
E
F

A
B
C
D
E
F

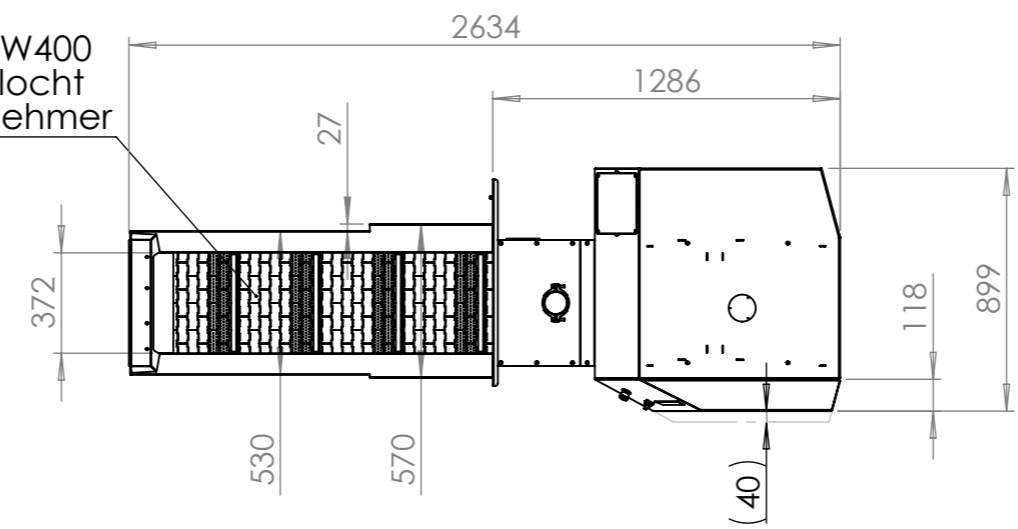


CST1-72-BK10-J7-AAA
Späneförderer
Anschlußwerte / Connected data:

Gewicht / Weight: 260 kg

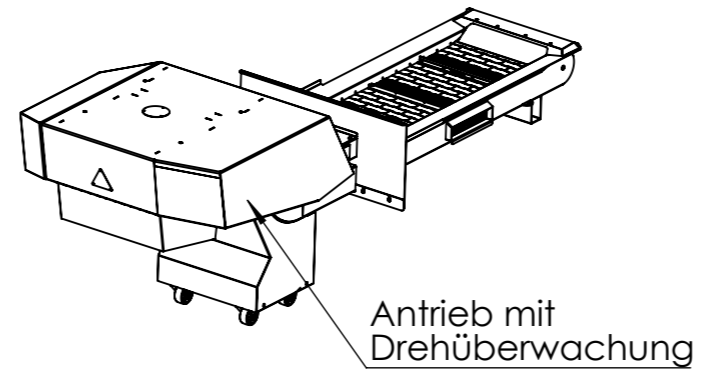
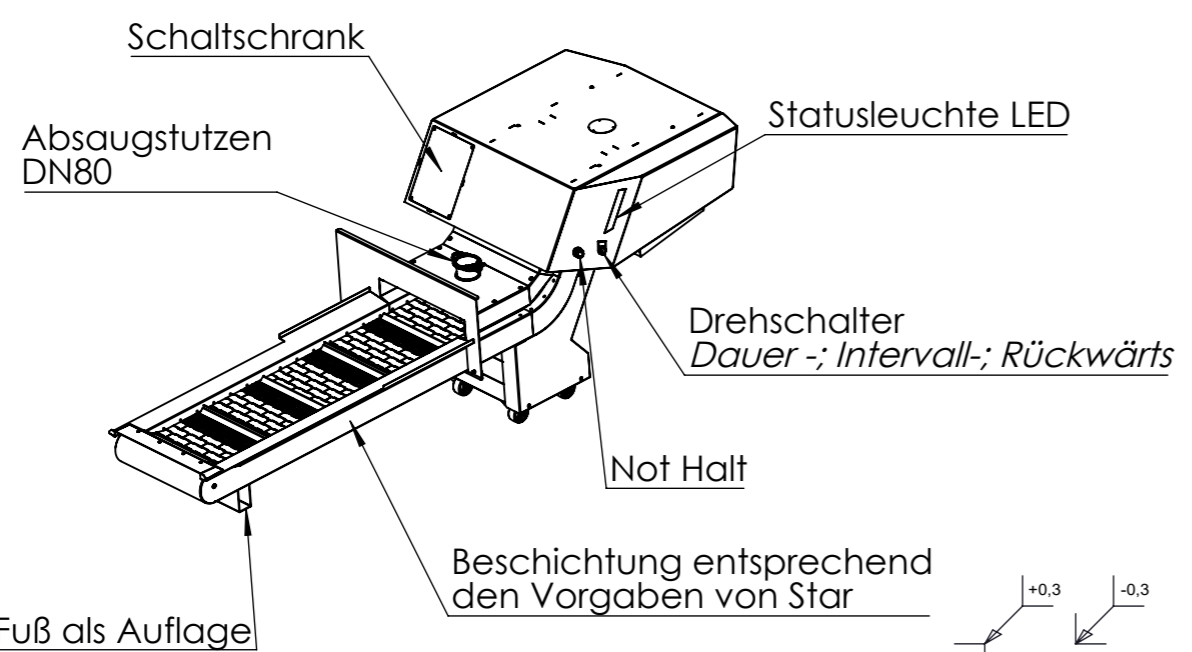
Abmessung / Dimensions: L x B/W x H
2640 x 905 x 945

Bandbreite NW400
Typ glatt + gelocht
Profilstabmitnehmer

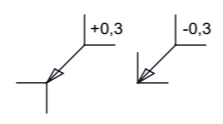


Mit meiner Unterschrift bestätige ich die Kenntnisnahme der Abmessungen (Abwurfhöhe / umbaute Fläche / Tankvolumen) und gebe diese frei. / With my signature, I confirm the information of the dimensions (discharge height / converted area / capacity) and release it.

Datum, Unterschrift / date, signature



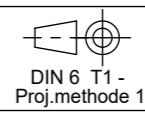
- w/ = ✓
- x/ = √Rz100
- y/ = √Rz25
- z/ = √Rz6,3



Diese Zeichnung ist urheberrechtlich geschützt und darf ohne die schriftliche Zustimmung der Firma Müller Hydraulik GmbH keinen Dritten inhaltlich mitgeteilt noch ausgehändigt werden!

This drawing is copyrighted and may not be handed over to third parties without written approval of the company Müller Hydraulik GmbH concerning the contents!

Allgemeintoleranzen/
General tolerances
DIN ISO 2768-mK



Halbzeug/Raw material:

Werkstoff/Material:
Gewicht/Weight: 260.00 kg ERP-Artikel: 03-08-0058

Benennung/Title:
CST1-72-BK10-J7-AAA

Zeichnungsnummer/Drawing number:
23-08-54462

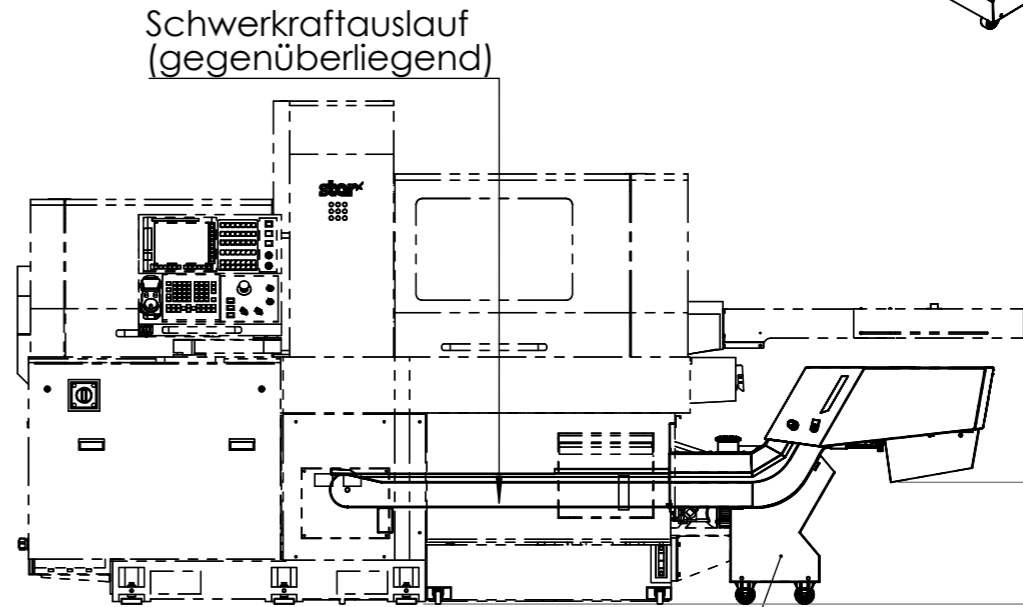
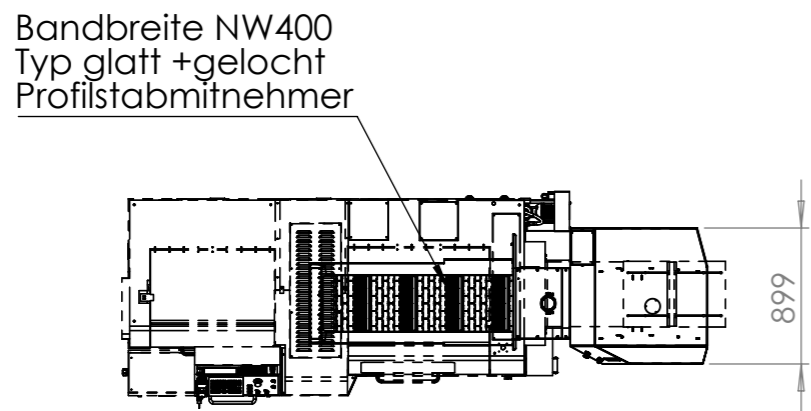
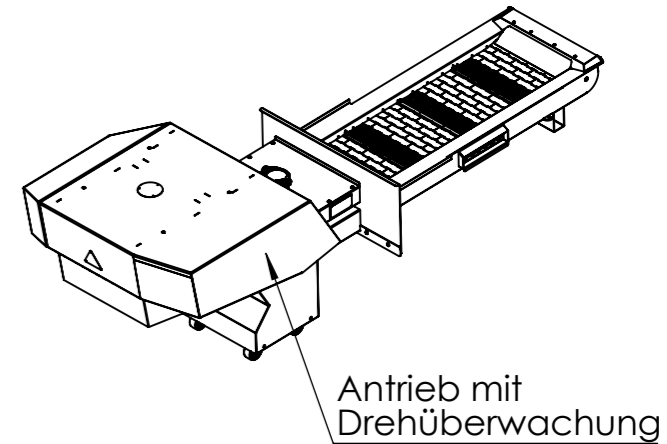
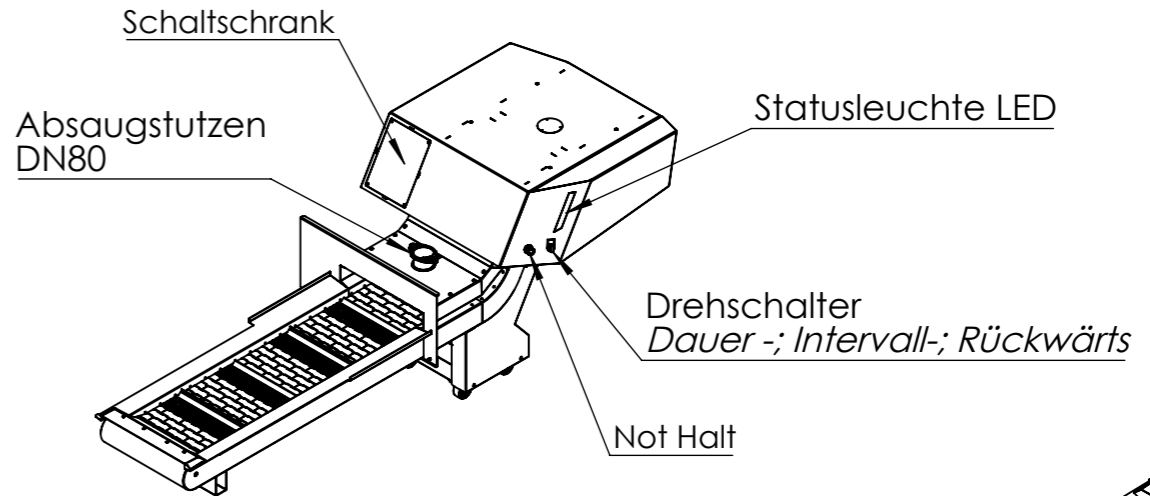
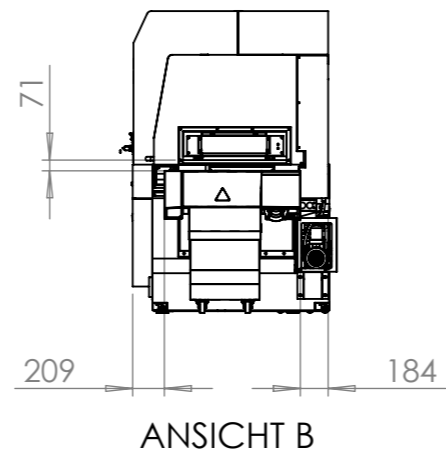
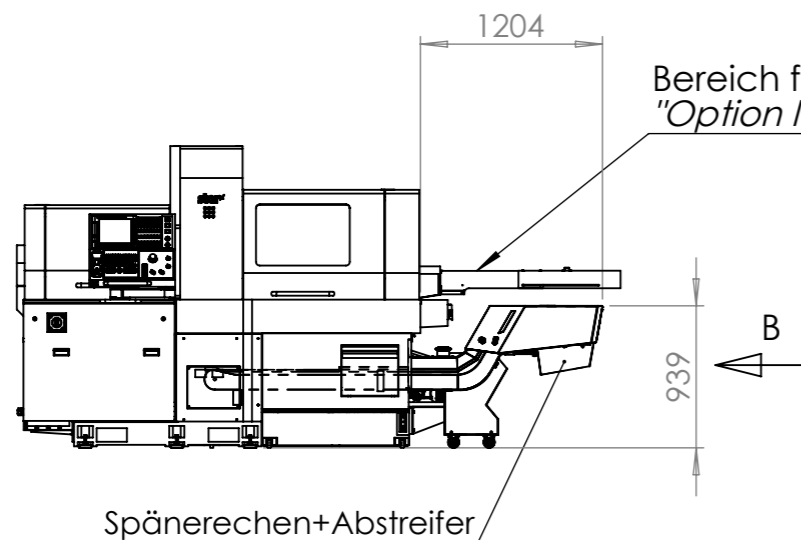
Status
freigegeben
Version
03

Format
A3
Blatt/Sheet
1 / 5

Maßstab/Scale: 1:28

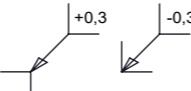

Müller Hydraulik GmbH
Albring 29
78658 Zimmern o. R.
Tel.: 0741-174575-0

Zust.	Änderungen/Changes	Datum	Name
03			
		Datum	Name
		Erstellt 01.08.2023	dhempel
		Freig.	



470 - 515
In Abhängigkeit
von der
Maschinenaufstellung

*Einschubförderer
für Werkzeugmaschine
SD-26*



- W = ✓
- X = $\sqrt{Rz100}$
- Y = $\sqrt{Rz25}$
- Z = $\sqrt{Rz6,3}$

Diese Zeichnung ist urheberrechtlich geschützt und darf ohne die schriftliche Zustimmung der Firma Müller Hydraulik GmbH keinen Dritten inhaltlich mitgeteilt noch ausgehändigt werden!

This drawing is copyrighted and may not be handed over to third parties without written approval of the company Müller Hydraulik GmbH concerning the contents!

Allgemeintoleranzen/
General tolerances
DIN ISO 2768-mK



Halbzeug/Raw material:
Werkstoff/Material:
Gewicht/Weight: ERP-Artikel: 03-08-0058

03			Datum	Name
	Erstellt	01.08.2023	dhempel	
	Freig.			

Benennung/Title:
CST1-72-BK10-J7-AAA

Müller Hydraulik GmbH
Albring 29
78658 Zimmern o. R.
Tel.: 0741-174575-0

Zeichnungsnummer/Drawing number: 23-08-54462	Status freigegeben	Format A3
	Version 03	Blatt/Sheet 2 / 5

Zust.	Änderungen/Changes	Datum	Name
-------	--------------------	-------	------

Maßstab/Scale: 1:50