

805

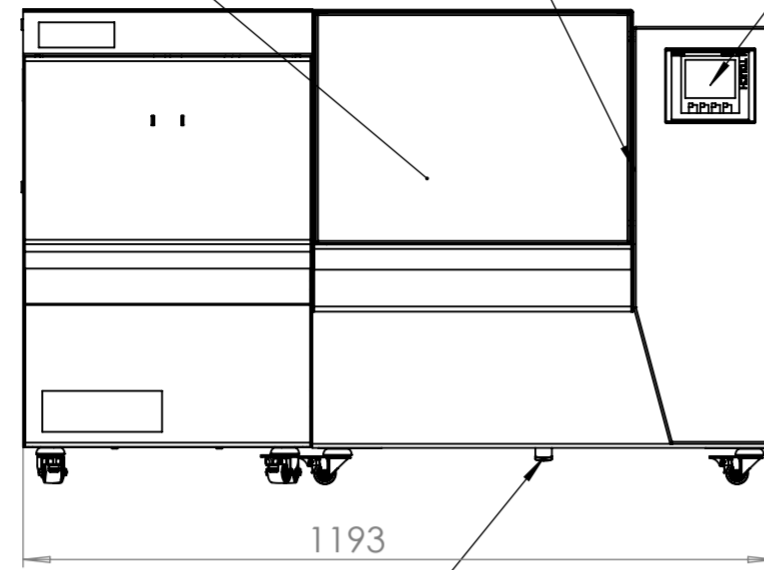
Hauptschalter /
Main switch

Schaltschrank /
Electric cabinet

Statusleuchte /
Status light

Bedieneinheit (Touchpanel) /
Operating unit (touch panel)

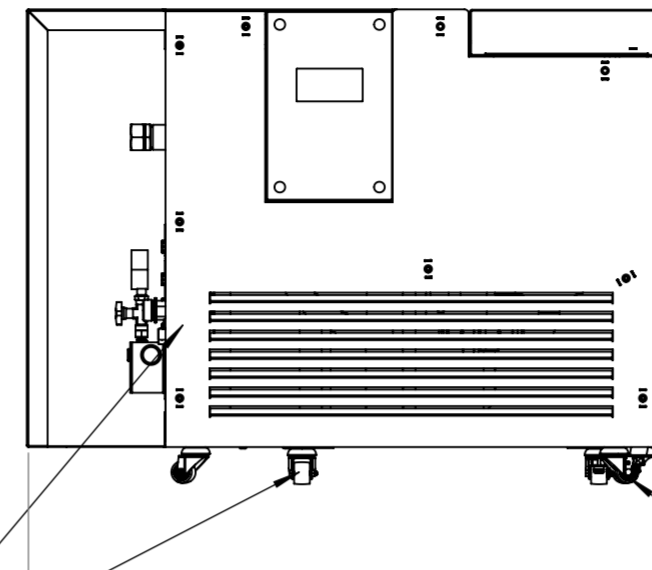
Druckeinstellung /
Pressure adjustment



1193

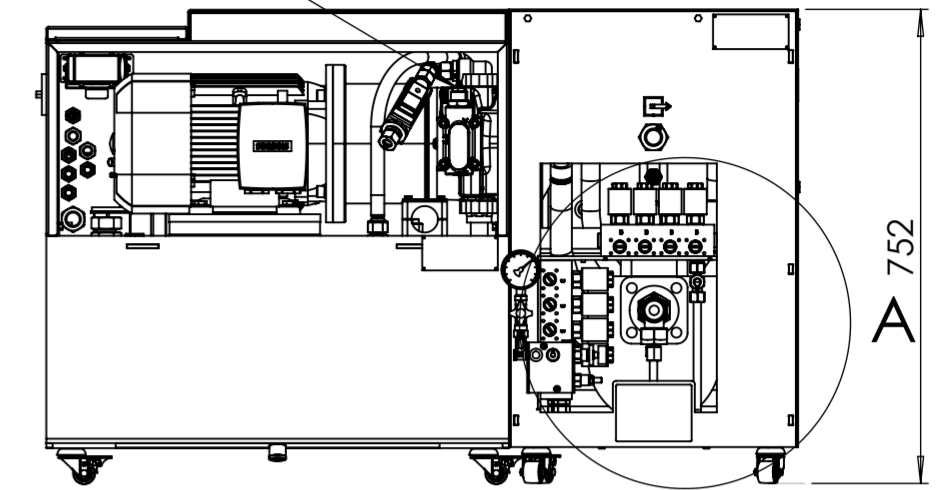
Ablausschraube Rp1/2" /
drain screw Rp1/2"

Lenkrollen /
Steering roller



1021

Lenkrollen mit Feststellbremse /
Steering roller with brake



752

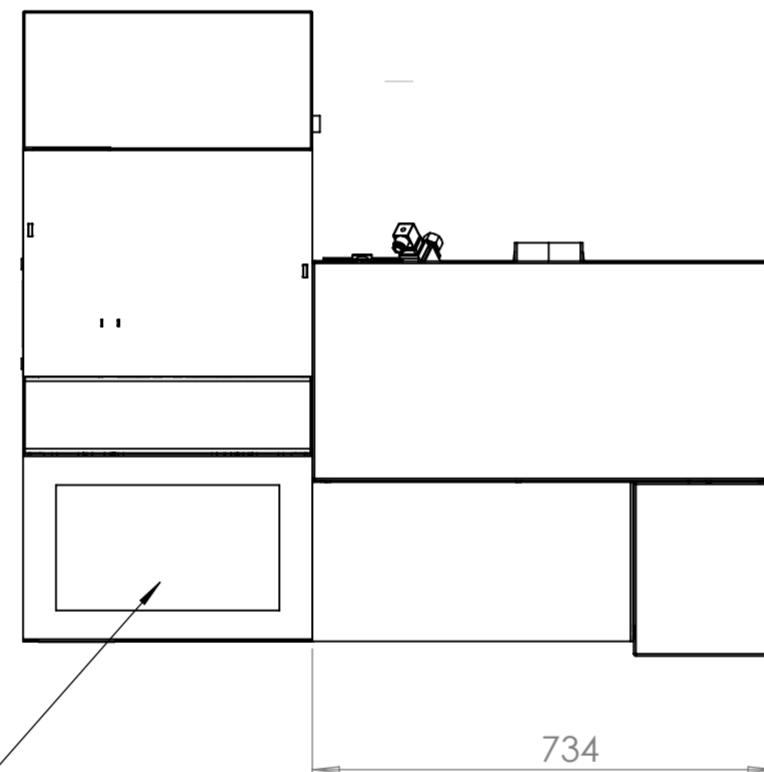
Anschlußwerte / Connected data:

Luftdruck / Air pressure: max. 5 bar

Gewicht / Weight: 500 kg

Abmessung / Dimensions: L x B/W x H
1200 x 1025 x 750

Tankvolumen / Capacity: 120 Liter



734

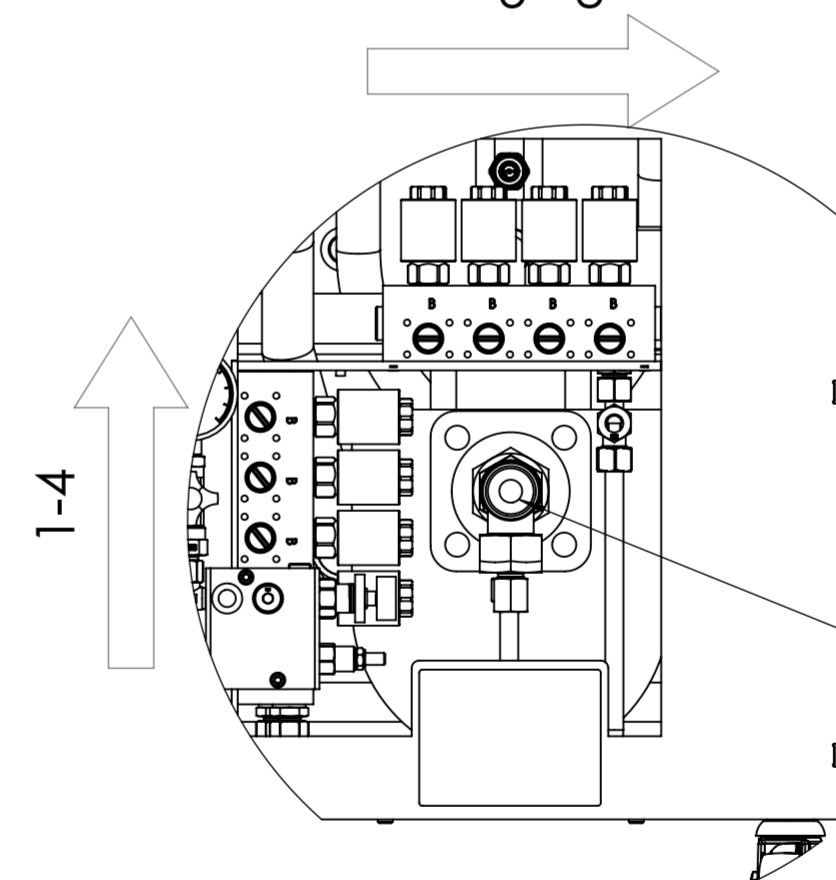
Wartungsdeckel /
service cover

Zubehör/ accessory:

Verbindungspaket CL981 03-10-0089/
connection pack CL981 03-10-0089

Hochdruckabgänge Rp1/4" /
High pressure valve Rp1/4"

5 - 8



1-4

Sauganschluß 28-L /
Suction line 28-L

DETAIL A
MAßSTAB 1 : 5



Diese Zeichnung ist urheberrechtlich geschützt und darf ohne die schriftliche Zustimmung der Firma Müller Hydraulik GmbH keinen Dritten inhaltlich mitgeteilt noch ausgehandelt werden!
This drawing is copyrighted and may not be handed over to third parties without written approval of the company Müller Hydraulik GmbH concerning the contents!

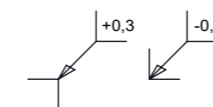
Allgemeintoleranzen/
General tolerances
DIN ISO 2768-mK

Datum
16.06.2020

Name
smauth

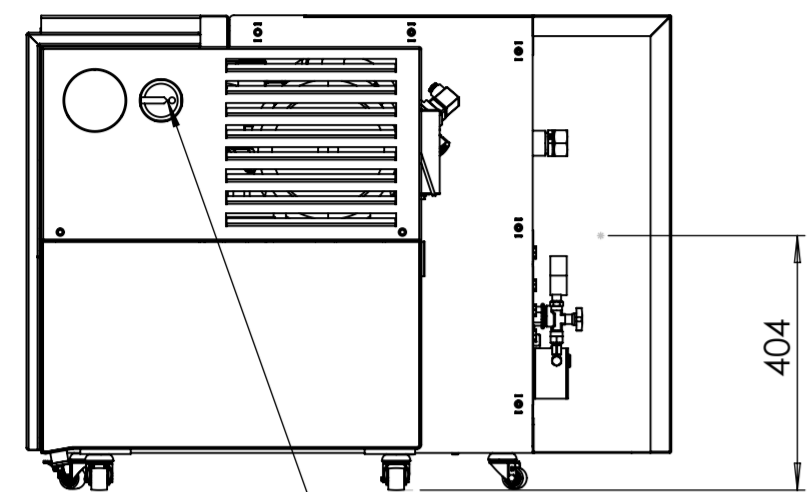
Halbzeug/Raw material:		ERP-Artikel:	
Werkstoff/Material:		Gewicht/Weight: 0.00 kg	
Benennung/Title:		CL3E-F-40-20-D-025-XX-8-K-1DR	
Zeichnungsnummer/Drawing number:		Status freigegeben	Format A2
20-06-35919		Version	Blatt/Sheet 1 / 3
Maßstab/Scale: 1:12			

W = ✓
V = ✓ Rz100
Y = ✓ Rz25
Z = ✓ Rz6.3



Zust. Änderungen/Changes Datum Name

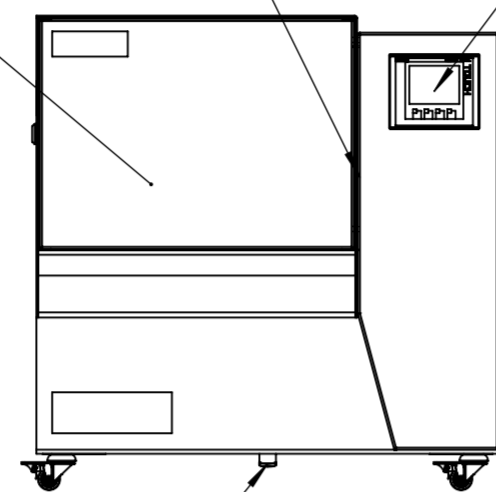
Müller Hydraulik GmbH
Albring 29
78658 Zimmern o. R.
Tel.: 0741-174575-0



Schaltschrank /
Electric cabinet

Hauptschalter /
Main switch

404



Statusleuchte /
Status light

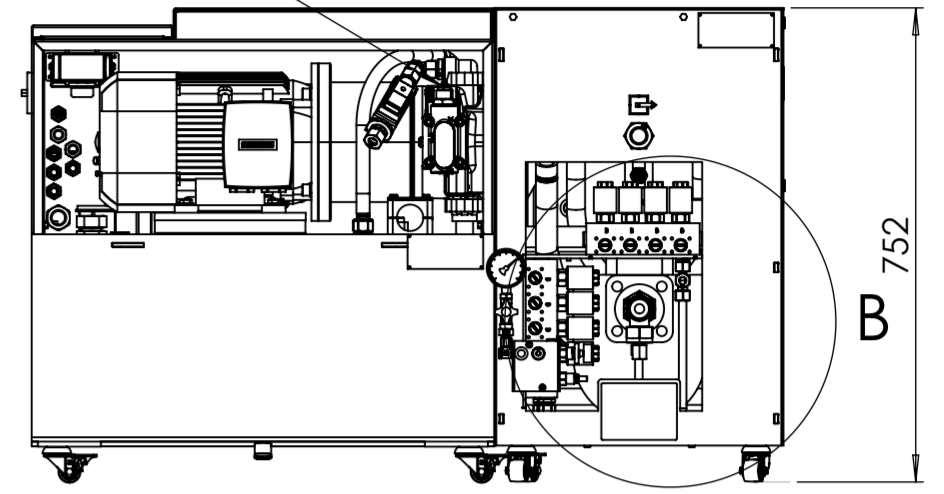
Ablassschraube Rp1/2" /
drain screw Rp1/2"

Bedieneinheit (Touchpanel) /
Operating unit (touch panel)

60

901

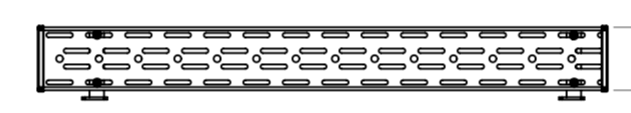
Druckeinstellung /
Pressure adjustment



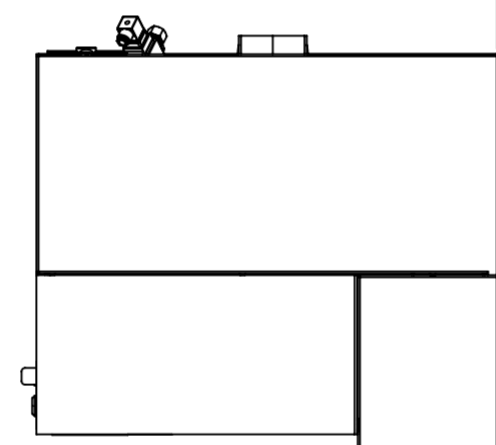
B 752

Anschlußwerte / Connected data:
 Luftdruck / Air pressure: max. 5 bar
 Gewicht / Weight: 500 kg
 Abmessung / Dimensions: L x B/W x H
 1400 x 610 x 1135
 Tankvolumen / Capacity: 120 Liter

1310 max.



100

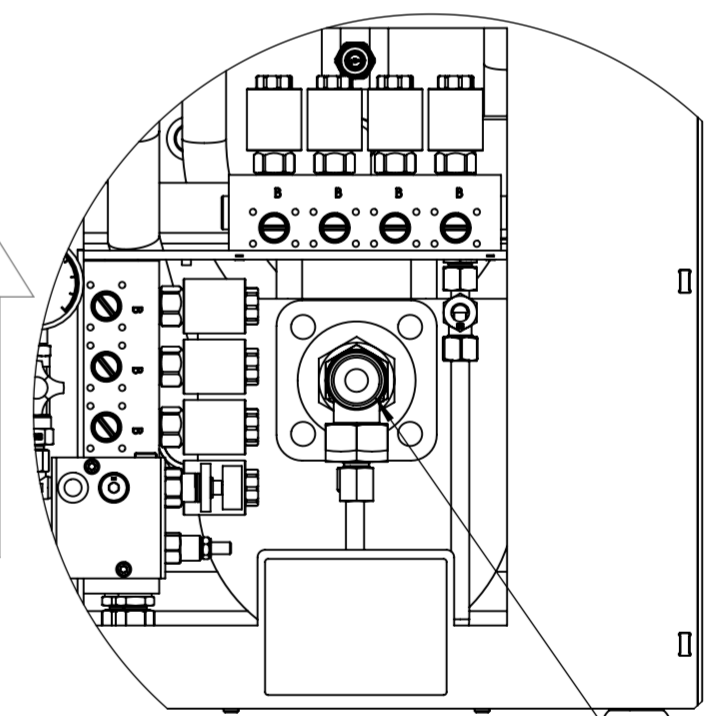


Wartungsdeckel /
service cover

Hochdruckabgänge Rp1/4" /
High pressure valve Rp1/4"


5 - 8

1-4



DETAIL B
MABSTAB 1 : 5

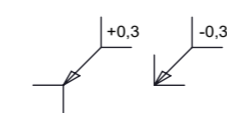
Sauganschluß 28-L /
Suction line 28-L



Zubehör/ accessory:
 Verbindungspaket CL981 03-10-0089/
 connection pack CL981 03-10-0089



Diese Zeichnung ist urheberrechtlich geschützt und darf ohne die schriftliche Zustimmung der Firma Müller Hydraulik GmbH keinen Dritten inhaltlich mitgeteilt noch ausgehandelt werden! This drawing is copyrighted and may not be handed over to third parties without written approval of the company Müller Hydraulik GmbH concerning the contents!		Allgemeintoleranzen/ General tolerances DIN ISO 2768-mK	DIN 6 T1 - Proj.methode 1	Halbzeug/Raw material: Werkstoff/Material: Gewicht/Weight: 0.00 kg ERP-Artikel:	
Datum 16.06.2020	Name smauth	Benennung/Title: CL3E-F-40-20-D-025-XX-8-K-1DR		Status freigegeben	Format A2
Erstellt Freig.	Müller Hydraulik GmbH Albring 29 78658 Zimmern o. R. Tel.: 0741-174575-0		Zeichnungsnummer/Drawing number: 20-06-35919		Blatt/Sheet 2 / 3
Zust.	Änderungen/Changes	Datum	Name	Maßstab/Scale: 1:12	



Schaltschrank /
Electric cabinet

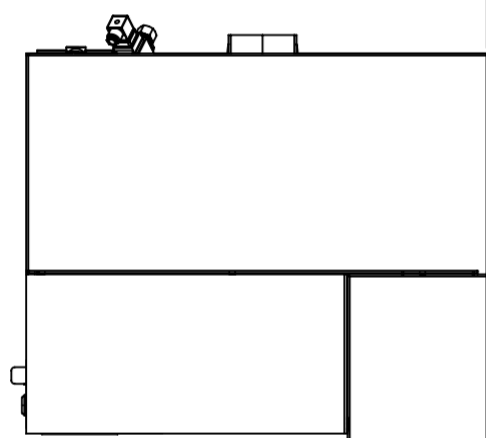
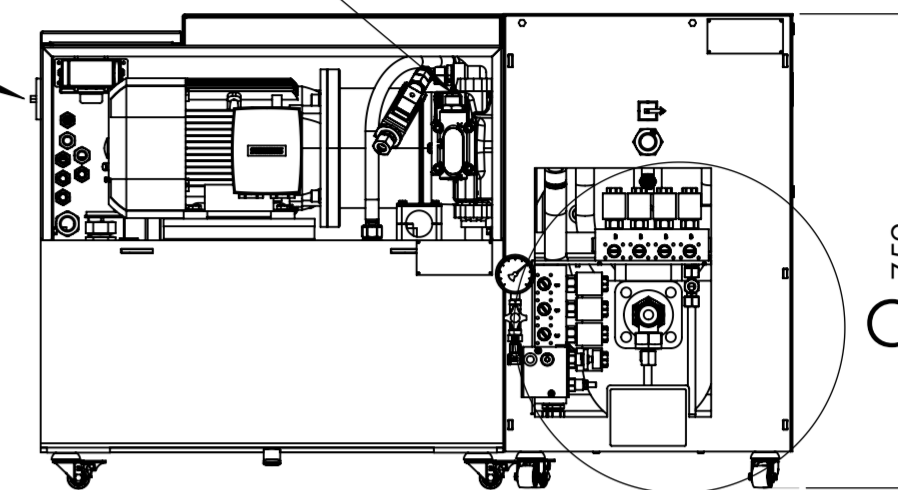
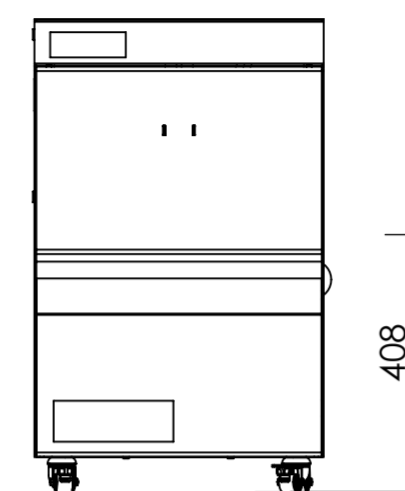
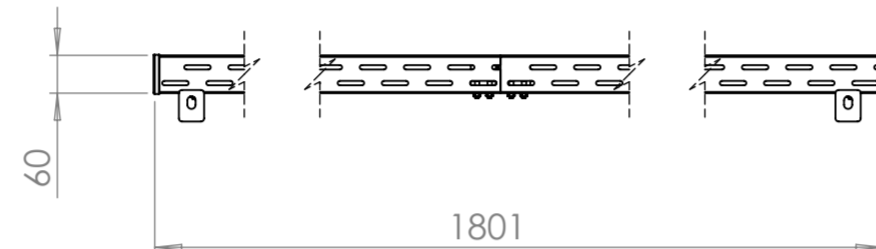
Statusleuchte /
Status light

Bedieneinheit (Touchpanel) /
Operating unit (touch panel)

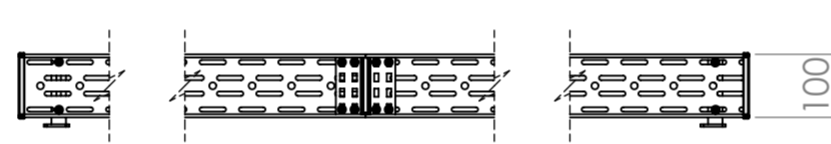
Hauptschalter /
Main switch

Druckeinstellung /
Pressure adjustment

Ablausschraube Rp1/2" /
drain screw Rp1/2"



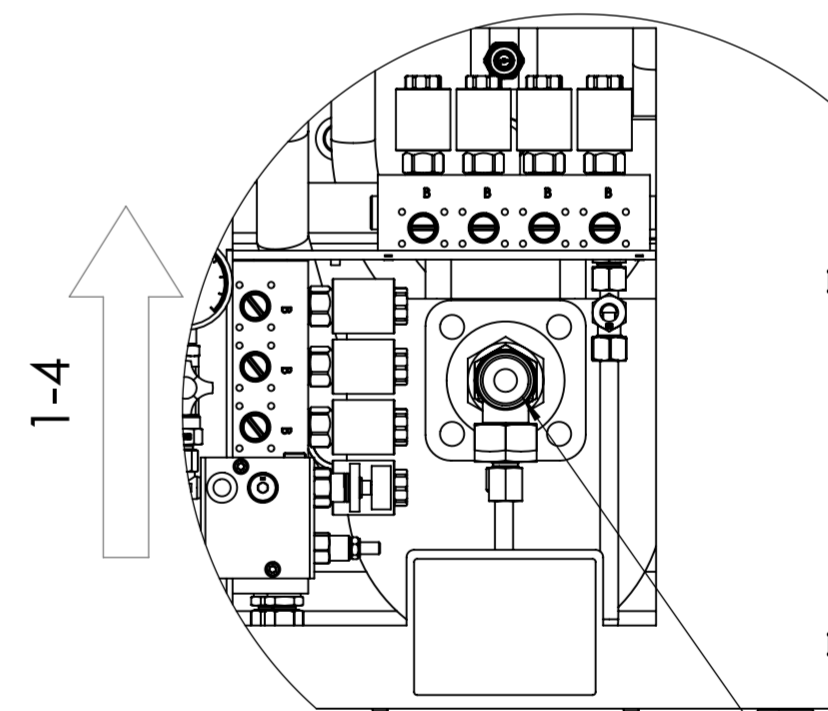
3345 max.



Wartungsdeckel /
service cover


Hochdruckabgänge Rp1/4" /
High pressure valve Rp1/4"

5 - 8



Sauganschluß 28-L /
Suction line 28-L

DETAIL C
MAßSTAB 1 : 5



Anschlußwerte / Connected data:

Luftdruck / Air pressure: max. 5 bar

Gewicht / Weight: 500 kg

Abmessung / Dimensions: L x B/W x H
1400 x 610 x 1135

Tankvolumen / Capacity: 120 Liter

Zubehör/ accessory:
Verbindungspaket CL981 03-10-0090/
connection pack CL981 03-10-0090



Diese Zeichnung ist urheberrechtlich geschützt und darf ohne die schriftliche Zustimmung der Firma Müller Hydraulik GmbH keinen Dritten in inhaltlich mitgeteilt noch ausgehandelt werden.
This drawing is copyrighted and may not be handed over to third parties without written approval of the company Müller Hydraulik GmbH concerning the contents!

Erstellt	16.06.2020	Datum	16.06.2020
Freig.		Name	smauth
Zust.	Änderungen/Changes	Datum	Name

Allgemeintoleranzen/ General tolerances DIN ISO 2768-mK		DIN 6 T1 - Proj.methode 1	
Müller Hydraulik GmbH Albring 29 78658 Zimmern o. R. Tel.: 0741-174575-0			

Halbzeug/Raw material:		
Werkstoff/Material:		
Gewicht/Weight: 0.00 kg		ERP-Artikel:
Benennung/Title:		
CL3E-F-40-20-D-025-XX-8-K-1DR		
Zeichnungsnummer/Drawing number:		Status
20-06-35919		A2
Maßstab/Scale: 1:12		Version
		Blatt/Sheet
		3 / 3

