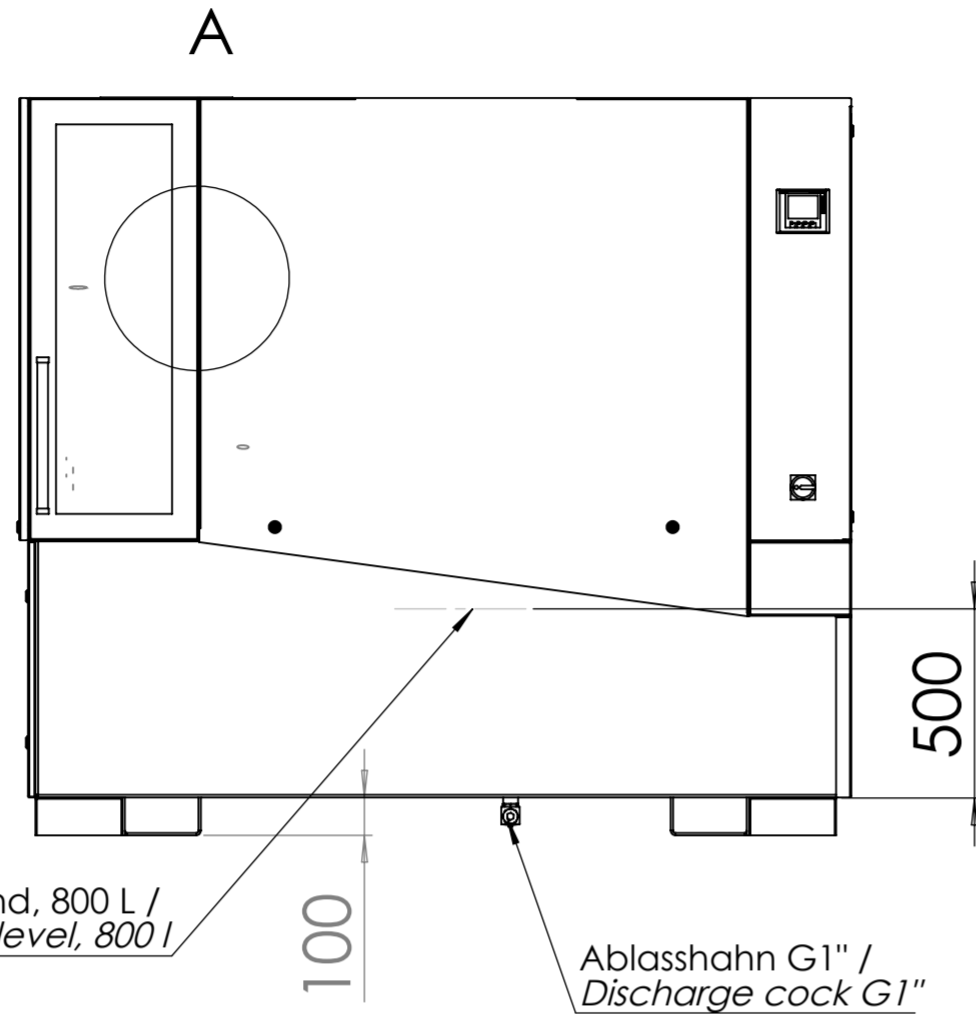


Reinigungsdeckel /  
service lid

789

2000



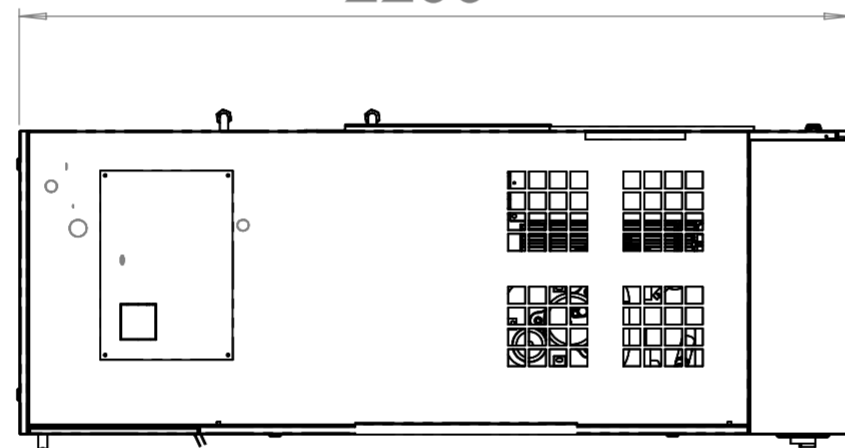
Füllstand, 800 L /  
Liquid level, 800 l

100

Ablasshahn G1" /  
Discharge cock G1"

500

2200



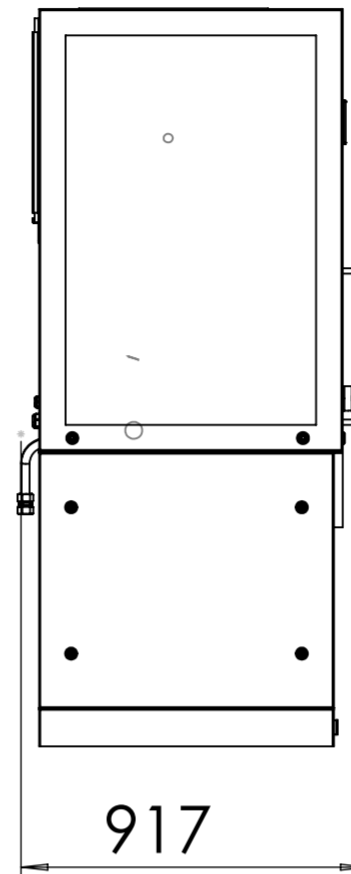
Absaugstutzen DN80 /  
Suction nozzle DN80

Wartungstür /  
Service door

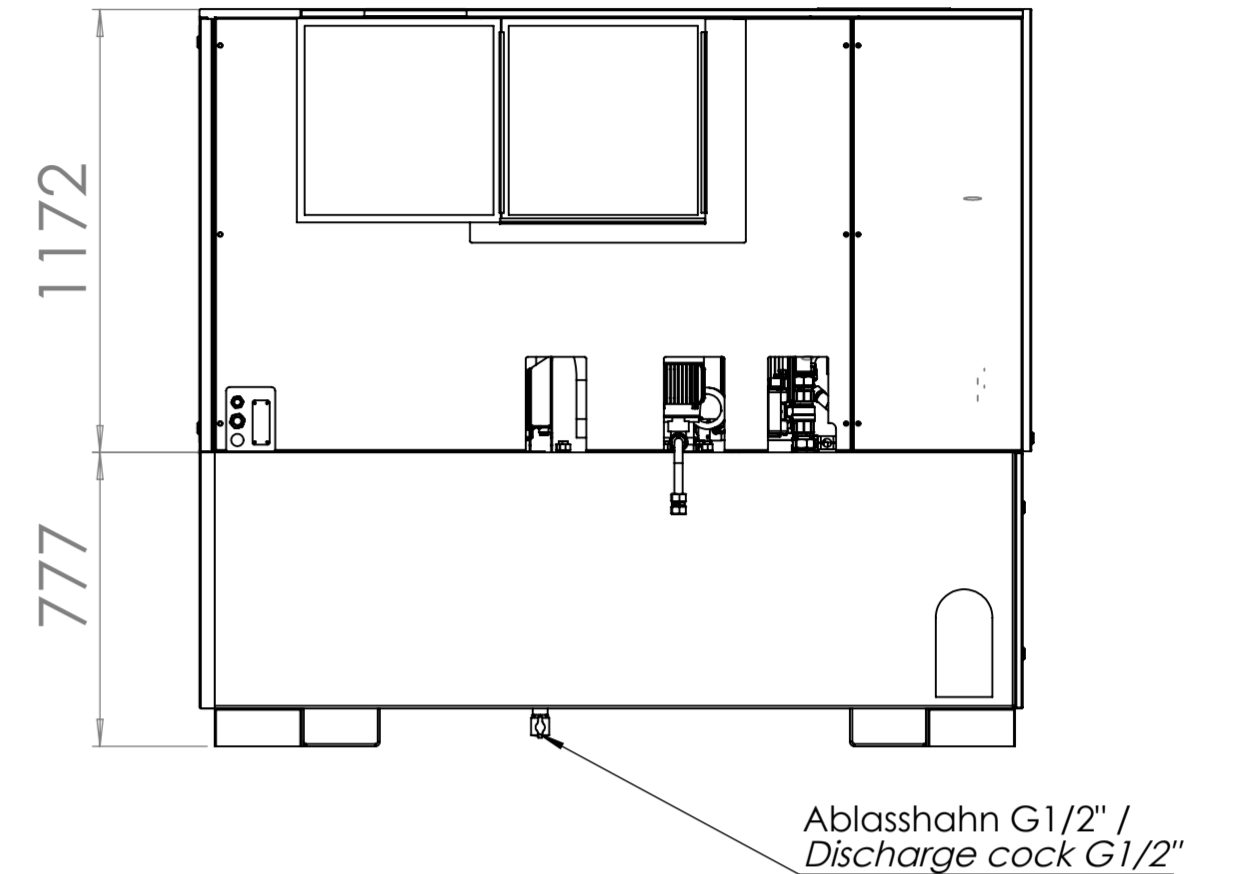
Bedieneinheit (Touchpanel) /  
Operating unit (touch panel)

Hauptschalter /  
Main switch

Transferpumpe, Filterkreislauf /  
Transfer pump, filter circuit



917



1172

777

Ablasshahn G1/2" /  
Discharge cock G1/2"

**Anschlußwerte / Connected data:**

Luftdruck / Air pressure: max. 5 bar

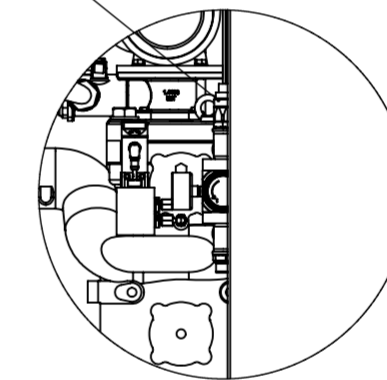
Gewicht / Weight: 1000 kg

Abmessung / Dimensions: L x B/W x H  
2200 x 900 x 2000

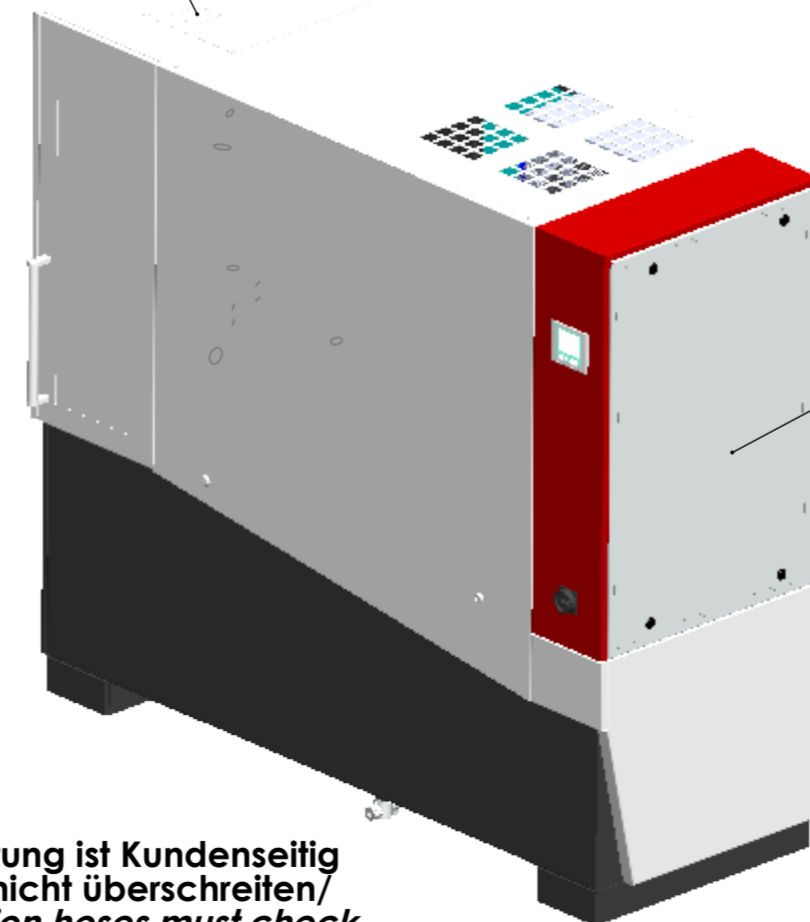

Tankvolumen / Capacity

Reintank /  
Clean tank: 800 Liter

Druckluft G1/2" /  
Compressed air G1/2"



DETAIL A  
MAßSTAB 1 : 10



Schaltschrank /  
Electric cabinet

Mit meiner Unterschrift bestätige ich die  
Kenntnisnahme der Abmessungen  
(Abwurfhöhe / umbaute Fläche / Tankvolumen)  
und gebe diese frei. /  
With my signature, I confirm the information  
of the dimensions  
(discharge height / converted area / capacity)  
and release it.

Datum, Unterschrift / date, signature

Die Länge der Saugleitung ist Kundenseitig  
zuprüfen und darf 5m nicht überschreiten/  
The length of the suction hoses must check  
the customer maximum length are 5m



W = ✓  
V = ✓ Rz100  
Y = ✓ Rz25  
Z = ✓ Rz6.3

Diese Zeichnung ist urheberrechtlich geschützt und darf ohne die schriftliche Zustimmung der Firma Müller Hydraulik GmbH keinen Dritten inhaltlich mitgeteilt noch ausgehandelt werden! This drawing is copyrighted and may not be handed over to third parties without written approval of the company Müller Hydraulik GmbH concerning the contents!		Allgemeintoleranzen/ General tolerances DIN ISO 2768-mK		DIN 6 T1 - Proj.methode 1	
Datum		Name		Erstellt	
27.07.2018		smauth		Freig.	
Zust.	Änderungen/Changes	Datum	Name		

Halbzeug/Raw material:		
Werkstoff/Material:		
Gewicht/Weight:		
Benennung/Title:		
CL4G-800-P01-C-040-0-X-K-AFK-DST		
Zeichnungsnummer/Drawing number:		Status
18-07-28669		A2
Version		Blatt/Sheet
		1 / 2
Maßstab/Scale: 1:20		

Müller Hydraulik GmbH  
Albring 29  
78658 Zimmern o. R.  
Tel.: 0741-174575-0